


• *Le traitement* •
DES RATS



*Depuis quelques années,
les villes font face
à une recrudescence
de rats. Afin d'éviter
la présence de ces rongeurs
dans votre immeuble ainsi
que dans votre logement,
l'aide d'un professionnel
peut être nécessaire.*

1

CE QU'IL FAUT SAVOIR SUR LES RATS

L'ANATOMIE



- **Type** : rongeur
- **Couleur** : gris-brun ou noir
- **Taille** : 19 à 27 cm de long



2

OÙ LES TROUVER ?

DANS LES ESPACES VERTS OU DANS LES SOUS-SOLS DES IMMEUBLES

- **Visible** : la nuit 
- **Caché** : le jour 

3

COMMENT LES DÉTECTER ?

ÊTRE ATTENTIF AUX

- Câbles électriques rongés, emballages alimentaires déchirés...
- Nids de rats. Ils sont fabriqués avec des bouts de journaux et tissus, derrière ou dessous les réfrigérateurs.
- Déjections de rat effilées et d'une longueur de 9 à 14 mm.



COMMENT ÉVITER LA PROLIFÉRATION DES RATS ?

Un couple de rats engendre 6 à 14 petits par portée, ils ont en moyenne 6 portées / an, d'où l'importance de signaler l'infestation dès que possible et d'adopter les bons gestes.

PHASE

1

ALERTER LES ÉQUIPES DE BATIGERE EN ILE-DE-FRANCE

Vous avez détecté la présence de rats dans votre logement ? Un professionnel peut vous aider à dératiser votre résidence sans vous faire avancer de frais. Cela fait partie de la qualité de service de BATIGERE.

Pour déposer une demande d'intervention, rendez-vous sur votre espace client en ligne d' clic, accessible sur votre **application « BATIGERE »** ou sur **dclic.batigere.fr**.

Vous pouvez aussi avertir votre gardien, ou contacter votre Direction Territoriale.

Votre correspondant BATIGERE EN ILE-DE FRANCE prendra attache auprès de vous pour convenir d'un rendez-vous.



PHASE 2

LES BONNES PRATIQUES À ADOPTER

- **Jeter les poubelles dans les bacs prévus à cet effet.**

Les sacs poubelles entreposés à même le sol (à côté des containers) favorisent davantage la présence de rats.



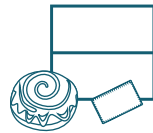
- **Nouer fermement les sacs poubelles.**

Chaque sac doit être fermé hermétiquement par un nœud solide.



- **Ne rien jeter par la fenêtre.**

Si les rats repèrent de la nourriture au sol, ils sortent de terre.



- **Balayer et éliminer tous les déchets alimentaires dans votre logement.**


Les rats cherchent toujours de quoi se nourrir.



PHASE 2

- **Éviter de stocker tous vos aliments au même endroit.** Les zones de stockage sont les plus touchées par les rongeurs.

- **Ne pas nourrir les animaux.** Les rats se feront un plaisir de ramasser les restes (croquettes d'animaux domestiques, restes de pain dur, etc..).



Une bonne gestion des déchets
est la meilleure solution
pour éviter la présence de rats.





Je me connecte sur l'application **BATIGERE**
ou sur **dclie.batigere.fr**



*Ce support a été imprimé sur du papier recyclé.
Ne pas jeter sur la voie publique.*

